

# ONLINECONTRACT

**ONLINE  
CONTRACT**  
[www.onlinecontract.ru](http://www.onlinecontract.ru)

Система управления электронными торгами

## **Руководство пользователя для участников Быстрых продаж**

## Оглавление

Словарь используемых терминов.....	4
1. Назначение и условия применения системы управления электронными продажами «Onlinecontract» - «Быстрые продажи» .....	6
1.1. Общее понятие «Быстрые продажи» .....	6
1.2. Виды торгов системы «Быстрые продажи» .....	6
1.3. Требования, предъявляемые к программно-аппаратному комплексу пользователей БП..	6
2. Регистрация пользователей и оформление документов .....	8
2.1. Регистрация пользователей .....	8
2.2. Оформление документов .....	10
3. Описание интерфейса взаимодействия пользователя с системой .....	11
3.1. Торговые сессии .....	12
3.2. Поиск торговых сессий.....	12
3.3. Документы к торгам.....	14
3.4. Протоколы Быстрых продаж .....	15
3.5. Интерфейс страницы торговой сессии .....	16
4. Принцип проведения торгов посредством встречного аукциона .....	19
5. Принцип проведения торгов посредством голландского аукциона .....	22
6. Личный кабинет.....	23
6.1. Пользователь .....	23
6.1.1. Регистрационные данные.....	23
6.1.2. Классификатор.....	24
6.1.3. Смена пароля.....	24
6.2. Финансы .....	24
6.2.1. Баланс.....	24
6.2.2. Счета .....	25
6.2.3. Акты .....	25
6.2.4. Обеспечительные платежи.....	25
6.3. Услуги.....	26
6.3.1. Тарифы.....	26
6.3.2. Заказы.....	26
6.4. Оповещения.....	27

6.4.1.	Финансы .....	27
6.4.2.	Корпоративные закупки.....	28
6.4.3.	Быстрые продажи.....	28
6.5.	Справочные материалы.....	28
6.6.	Связь с оператором .....	28
7.	Проверка компьютера пользователя на соответствие требованиям.....	29
8.	Установка корневого сертификата.....	30

## Словарь используемых терминов

**Базис поставки** – это информация со стороны Заказчика, которая является условием внешнеторговой сделки, предусматривающая распределение между Заказчиком и Участником обязанностей по продвижению товара, оформлению соответствующих документов и оплаты транспортных расходов, определения момента перехода от Заказчика на Участника права собственности на товар, риска случайного повреждения или утраты товара, а также даты поставки.

**Быстрые продажи** – способ заключения договора на продажу товаров посредством проведения электронных торгов осуществляемых на сайте [onlinecontract.ru](http://onlinecontract.ru) в сети Интернет.

**Вход в систему** – процедура входа Участника торгов в закрытую часть Сайта системы путем ввода через интерфейс Системы его учетных данных.

**Заказчик** – юридическое лицо независимо от его организационно - правовой формы и форм собственности (или индивидуальный предприниматель), прошедшее регистрацию в Системе и намеренное подать заявку на создание быстрых продаж.

**Закрытая часть Системы** – доступная только зарегистрированным пользователям часть сайта Системы, позволяющая пользователям получить доступ к информации и выполнять действия в соответствии с их уровнем доступа.

**Заявка** – объявление в электронной форме, созданное в Системе, в котором фиксируется предложение Заказчика, включающее в себя обязательную информацию в соответствии с Приложением № 3 к настоящим Правилам или предложение Участника.

**Интерфейс** - аппаратно-программные средства, обеспечивающие графическое отображение и обмен информацией между человеком и компьютером.

**Клиент системы** – юридическое лицо независимо от его организационно - правовой формы и форм собственности или дееспособное физическое лицо, зарегистрированные в Системе в качестве Заказчика или/и Участника.

**Контракт** – законно оформленный договор на право покупки или продажи товаров, выполнение работ, оказание услуг.

**Оператор системы (далее – Оператор)** – юридическое лицо, привлекаемое на основе договора для осуществления функций по выполнению технической работы при размещении заказов на поставки товаров, выполнение работ, оказание услуг путем проведения быстрых продаж, разработки документации о быстрых продаж, опубликования и размещения извещения о быстрых продаж, и иных связанных с обеспечением данной деятельности функций.

**Открытая часть Системы** – общедоступная часть сайта Системы, не требующая регистрации в Системе для работы в ней.

**Пользователь** - это конкретное лицо либо организация, которое посещает интернет-пространство и пользуется действующей Системой для того, чтобы выполнять конкретные задачи или функции.

**Программно-аппаратный комплекс** – набор программных и аппаратных средств у Заказчика, которые должны соответствовать требованиям, предъявляемым к Системе и описанным в Правилах.

**Протокол быстрых продаж** – итоговый документ, в котором фиксируется следующее: наименование оператора, Заказчика, Покупателя, дата проведения, предмет продаж, цена и прочие основные данные. Данный документ подписывается Оператором и Заказчиком в соответствии с Правилами работы в Системе «ONLINECONTRACT».

**Сайт** – одна или совокупность web-страниц, доступных в интернете через протоколы HTTP/HTTPS. Страницы сайта объединены общим корневым адресом, а также обычно темой, логической структурой, оформлением и/или авторством. Совокупность всех общедоступных сайтов есть Всемирная паутина.

**Сеть Интернет** – телекоммуникационная сеть общего пользования, предназначенная для обмена информацией между компьютерами и другими устройствами в электронной форме.

**Система «ONLINECONTRACT» (далее – Система)** - программный комплекс, предназначенный для проведения всего цикла услуг по закупке и продаже товаров и услуг, представляющий собой многопользовательскую информационную систему.

**Торговая сессия** – это торги на покупку/продажу товаров или услуг.

**Участник** – юридическое лицо или дееспособное физическое лицо, претендующее на заключение контракта, подавшее заявку на участие в быстрых продажах.

## **1. Назначение и условия применения системы управления электронными продажами «Onlinecontract» - «Быстрые продажи»**

Система управления электронными продажами «Onlinecontract» (в дальнейшем Система) предназначена для управления процессом электронных продаж.

### **1.1. Общее понятие «Быстрые продажи»**

Быстрые продажи – способ заключения договора на продажу товаров посредством проведения электронных торгов, осуществляемых на сайте onlinecontract.ru. Торги проводятся в режиме реального времени в течение торговой сессии. Сделки совершаются при совпадении цен спроса и предложения, или при превышении цены спроса над ценой предложения.

Быстрые продажи позволяют Заказчикам продавать продукцию с биржевыми характеристиками (нефтепродукты, продукция сельского и лесного хозяйства, строительные материалы и т.д.) по выгодным ценам.

### **1.2. Виды торгов системы «Быстрые продажи»**

В системе предусмотрены следующие виды торгов:

- Двойной встречный аукцион;
- Голландский аукцион.

Двойной встречный аукцион – форма проведения торгов между Заказчиком и Участником, в ходе которого могут принимать участие неограниченное количество Заказчиков (продавцов) и Участников (покупателей), подающих заявки на продажу и на покупку. Сделка между Заказчиком и Участником происходит при условии, что цена покупки выше или равна цене продажи товара.

Голландский аукцион – форма проведения торгов, в ходе которого продажа товара Заказчиком начинается с выставления за товар максимальной (стартовой) цены, с последующим ее понижением в течение проведения торговой сессии до уровня стоп-цены, по достижении.

### **1.3. Требования, предъявляемые к программно-аппаратному комплексу пользователей БП**

Для работы с системой необходимо выполнение следующих аппаратных и программных требований:

- ПК с операционной системой Microsoft Windows 2000 или более поздней версии (Windows XP, Server 2003 Vista, 7), оснащенный ОЗУ в объеме не менее рекомендованного Microsoft для установленной операционной системы.
- Разрешение экрана не ниже 1280 x 768 точек;
- Канал Интернет не менее 128 кбит/сек;
- Adobe Reader версии не ниже 8;
- браузер Microsoft Internet Explorer версии 7.0 и выше с включенной поддержкой файлов Cookies, JavaScript, Flash, разрешение на всплывающие окна, использование браузеров других производителей не рекомендуется;

- Microsoft Office 2003 и более поздние версии - для просмотра размещенных на сайте Системы документов, таблиц, презентаций в форматах Microsoft Office;
- персональный электронный почтовый ящик и почтовый клиент с возможностью просмотра писем в формате HTML;
- открытый доступ к сайтам зоны \*.onlinecontract.ru, \*.onlc.ru по протоколам HTTP (port 80), HTTPS (port 443, TLS v1.0), отсутствие ограничений на объем скачивания и отправки файлов на сайты зоны onlinecontract.ru;
- отсутствие ограничения скачивания и загрузку файлов с расширениями doc, xls, pdf, ppt, txt, zip, jpg, tif на серверы зоны \*.onlinecontract.ru, \*.onlc.ru.

## 2. Регистрация пользователей и оформление документов

### 2.1. Регистрация пользователей

Регистрация – это добровольное предоставление персональной информации для ее постоянного хранения в базе данных системы «Onlinecontract».

Регистрация заключается в заполнении регистрационной формы (рис. 1) на сайте onlinecontract.ru. По окончании регистрации Клиенту будут высланы логин и пароль для доступа в систему. Клиент сможет наблюдать за работой системы в режиме реального времени, получать новости и информацию о предстоящих торгах.

Для регистрации пользователю необходимо перейти по ссылке «Регистрация», находящейся в правом верхнем углу страницы сайта onlinecontract.ru или через форму электронной регистрации [http://www.onlinecontract.ru/gostevaya\\_registraciya.html](http://www.onlinecontract.ru/gostevaya_registraciya.html) и заполнить поля (рис. 1). Все поля обязательны для заполнения.

Регистрация юридического лица
  Регистрация физического лица

\* Наименование организации: ООО "НРТ" ✓

\* Страна: Россия ✓

Регион: Республика Татарстан ✓

\* Город: Казань ✓

\* Индекс: 420000 ✓

\* Фактический адрес: Ершова, 15 ✓

\* ИНН: 5353535352 ✓

Сайт организации: нет

#### Контактное лицо

\* Фамилия, имя и отчество: Иванов Иван Иванович ✓

\* Адрес электронной почты: ivanov@ya.ru ✓

\* Номер телефона: 111-11-11 ✓

\* Факс: 222-22-22 ✓

\* Сфера деятельности  
Пожалуйста отметьте одну или несколько позиций классификатора

<input type="checkbox"/> Автозапчасти	<input type="checkbox"/> Оборудование и материалы для бурения
<input type="checkbox"/> Автомасла и смазочные материалы	<input type="checkbox"/> Окна и двери
<input type="checkbox"/> Автомобили	<input type="checkbox"/> Оптические приборы
<input type="checkbox"/> Автохимия	<input type="checkbox"/> Оргтехника и комплектующие материалы к ней
<input type="checkbox"/> Аккумуляторное оборудование	<input type="checkbox"/> Отопительное оборудование
<input type="checkbox"/> Баллоны	<input type="checkbox"/> Охранное оборудование
<input type="checkbox"/> Банковское оборудование	<input type="checkbox"/> Питьевая вода и оборудование для воды
<input type="checkbox"/> Бассейны	<input type="checkbox"/> Пищевая продукция
<input type="checkbox"/> Бытовая техника	<input type="checkbox"/> Подарочная и сувенирная продукция
<input type="checkbox"/> Бытовая химия	<input type="checkbox"/> Пожарное оборудование
<input type="checkbox"/> Вентиляционное оборудование, кондиционеры	<input type="checkbox"/> Полиграфия, печатная и рекламная продукция
<input type="checkbox"/> Гигиенические и фармацевтические изделия	<input type="checkbox"/> Программное обеспечение
<input type="checkbox"/> Грузоперевозки	<input type="checkbox"/> Продукты питания
<input type="checkbox"/> Запасные части к оборудованию	<input type="checkbox"/> Продукция каменных, глиняных и песчаных карьеров
<input type="checkbox"/> Запорная арматура	<input type="checkbox"/> Прочее
<input type="checkbox"/> Запорно-пломбирующие устройства (ЗПУ)	<input type="checkbox"/> Радиотехническое оборудование
<input type="checkbox"/> Заправка картриджей	<input type="checkbox"/> Расходные материалы к оргтехнике
<input type="checkbox"/> Инструменты, метизы, подшипники	<input type="checkbox"/> Резино-технические изделия (РТИ)
<input type="checkbox"/> Кабельно-проводниковая продукция	<input type="checkbox"/> Сантехника
<input type="checkbox"/> Канцелярские товары	<input type="checkbox"/> Сварочное оборудование
<input type="checkbox"/> Коммерческая недвижимость	<input type="checkbox"/> Световое оборудование
<input type="checkbox"/> Компьютерная техника	<input type="checkbox"/> Сельскохозяйственная продукция
<input type="checkbox"/> Контрольно-измерительные приборы (КИП)	<input type="checkbox"/> Семена и растения
<input type="checkbox"/> Лако-красочные материалы (ЛКМ)	<input type="checkbox"/> Спортивный инвентарь и спортодежда
<input type="checkbox"/> Материалы из дерева	<input type="checkbox"/> Средства индивидуальной защиты (СИЗ) и спецодежда
<input type="checkbox"/> Материалы из стекла	<input type="checkbox"/> Столовое оборудование
<input type="checkbox"/> Мебель для офиса	<input type="checkbox"/> Строительные материалы, оборудование и инвентарь
<input type="checkbox"/> Медицинское оборудование	<input type="checkbox"/> Табачные изделия
<input type="checkbox"/> металлопрокат и трубы	<input type="checkbox"/> Тара, упаковочные материалы
<input type="checkbox"/> Минеральные удобрения	<input type="checkbox"/> Телекоммуникационное оборудование, связь
<input type="checkbox"/> Насосное оборудование и фильтры	<input type="checkbox"/> Услуги
<input checked="" type="checkbox"/> Нефтепродукты	<input type="checkbox"/> Финансовые услуги
<input type="checkbox"/> Нефтехимия	<input type="checkbox"/> Химическая продукция
<input type="checkbox"/> Нормативная документация	<input type="checkbox"/> Химические реактивы
<input type="checkbox"/> Оборудование для автомойки	<input type="checkbox"/> Хозяйственные товары
<input type="checkbox"/> Оборудование для автосервиса	<input type="checkbox"/> Шины
<input type="checkbox"/> Оборудование для АЗС	<input type="checkbox"/> Электротехническое оборудование
<input type="checkbox"/> Оборудование для НПЗ	<input type="checkbox"/> Энергетическое оборудование

### Источник информации о торговой площадке

\* Как Вы о нас узнали?

- Реклама на телевидении
- Наружная реклама
- Реклама в Интернет
- Реклама в печатных СМИ
- Узнал от знакомых
- Выставка
- Другое

Отправить

#### Рисунок 1. Регистрация

После заполнения формы Клиенту необходимо нажать кнопку «Отправить». После чего Участнику необходимо ознакомиться с «Электронным соглашением о присоединении к Правилам работы в системе «Onlinecontract»» (рис. 2). Данное Соглашение регулирует отношения по предоставлению и использованию услуг на электронной торговой площадке «Onlinecontract».

Настоящий документ «Электронное соглашение о присоединении к Правилам работы в Системе «ONLINECONTRACT» (далее – Соглашение) представляет собой предложение Общества с ограниченной ответственностью «МХ 1», в лице директора Гурова Александра Андреевича, действующего на основании Устава (далее – Оператор), юридическому лицу, которое в соответствии с требованиями гражданского законодательства РФ признается участником гражданских правоотношений (далее – Участник), заключить Соглашение на изложенных ниже условиях.

1. Участник присоединяется к Правилам работы в системе «ONLINECONTRACT» (далее – «Правила») в части, регулирующей формирование конкурентных листов и наделяется правами и обязанностями участника Электронной торговой площадки «ONLINECONTRACT», предусмотренными Правилами.

Я согласен с условиями данного соглашения

Рисунок 2. Электронное соглашение о присоединении к правилам работы Onlinecontract

Настоящее Соглашение вступает в силу после прохождения Участником электронной регистрации и действует в течение 30 календарных дней с момента получения логина и пароля для входа в Систему.

## 2.2. Оформление документов

Полная регистрация заключается в оформлении пакета документов со стороны пользователей и подписания «Соглашения о присоединении к Правилам работы в Системе и об обеспечении заявки на участие».

Пользователи системы должны подготовить следующий пакет документов:

- копию ИНН, заверенную подписью руководителя и печатью;
- копию ОГРН, заверенную подписью руководителя и печатью;
- копию устава, заверенную подписью руководителя и печатью;
- доверенность на право представлять интересы компании в электронных торгах;
- копии документов, удостоверяющих личность (для индивидуальных предпринимателей).

В целях ускорения процесса полной регистрации для Участников принимаются копии документов, отправленные факсом или в отсканированном виде на электронный адрес Оператора ([office@onlc.ru](mailto:office@onlc.ru)). После отправки копии документов пользователи могут участвовать в Быстрых продажах. Оригиналы документов необходимо привезти в максимально сжатые сроки, в течение месяца.

### 3. Описание интерфейса взаимодействия пользователя с системой

Для входа в Систему Участнику необходимо ввести логин и пароль в верхнем правом углу сайта onlinecontract.ru (рис. 3).

Рисунок 3. Авторизация

При успешной авторизации в Системе откроется страница с основным интерфейсом Системы. В верхней части в центре находятся вкладки для переключения между «Корпоративными закупками», «Быстрыми продажами» и вкладкой «Форум» (рис. 4). При первом посещении страницы всегда открывается страница «Корпоративные закупки».

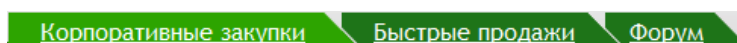


Рисунок 4. Верхняя панель выбора раздела

Каждый сеанс имеет уникальный номер и заканчивается при нажатии пользователем кнопки «Выйти», находящейся в правой части экрана, или при отсутствии активности пользователя в течение 10 минут. Попытка обратиться к Системе при завершеном сеансе приведет пользователя к приглашению ввести учетные данные на стартовой странице Системы (рис. 5).

Рисунок 5. Авторизация

Также в правой верхней части находится блок с указанием наименования пользователя, ссылки на специальные страницы «Личный кабинет» и «Расширенный режим» (рис. 6).

Рисунок 6. Блок с указанием наименования пользователя и ссылок на страницы "Личный кабинет" и "Расширенный режим"

Для перехода на страницу продаж необходимо выбрать мышкой и щелкнуть по вкладке в верхней части экрана с надписью «Быстрые продажи» (рис. 4).

На главной странице Быстрых продаж расположены следующие модули: «Поиск торговых сессий», «Торговые сессии», «Документы к торгам», «Протоколы Быстрых продаж» (рис. 7).

Документы к торгам  
Договора поставки, приложения к договору, информация для покупателя, паспорта качества продукции

Выписки из протокола торгов

**Поиск торговых сессий.**  
Для поиска торговых сессий используйте фильтр поиска или классификатор.  
Отметьте звездочкой найденную сессию - она всегда будет доступна в разделе Избранное  
Щелкните мышкой по нужной строке классификатора - справа появится список торговых сессий.

**Торговые сессии**  
Отметьте сессию звездочкой для добавления в избранное

**Фильтр поиска**

Продавец:   
 Вид торгов: Выберите вид торгов  
 Товар (фрагмент):   
 Месяц поставки:   
 Размер лота:   
 № сессии:

Найти

развернуть все | свернуть все

Торговые сессии

- Избранные сессии
- Мои заявки
- Сессии с заявками
- Мои продажи

Классификатор Быстрых Продаж

- Нефтехимическая продукция
- Сельскохозяйственная продукция
- Строительная промышленность
- Химическая продукция

Тип сессии	Товар, размер лота	Предложение/Спрос	Продано
★ Продажа Голландский аукцион № 212 Поставка 4.2010	"Голландский аукцион " Тест <b>Бензин "Регуляр-92 евро" (Б-92), г.Нижнекамск bps1,</b> лот:4 тн.	Нет предложений Заявок: 1, на 4 000.00 тн.	0.000 тн.
★ Покупка Встречный аукцион № 300 Поставка 3.2010	тест <b>Бензин 92 bps2,</b> лот:1 тн.	Нет предложений	0.000 тн.
★ Продажа Голландский аукцион № 281 Поставка 4.2010	Голландский аукцион с ожиданием <b>Бензин Б-80 bps1,</b> лот:1 тн.	Нет предложений	0.000 тн.
★ Продажа Встречный аукцион № 216 Поставка 3.2010	Тест <b>Бензин Б-80 bps1,</b> лот:3 тн.	Нет предложений	0.000 тн.
★ Продажа Голландский аукцион № 345 Поставка 4.2010	Тест <b>Бензин Б-80 bps1 ГА,</b> лот:1 тн.	Нет предложений	0.000 тн.
★ Покупка Встречный аукцион № 301 Поставка 3.2010	<b>Бензин Б-80 bps2,</b> лот:1 тн.	Нет предложений	0.000 тн.
★ Продажа Встречный аукцион № 215 Поставка 3.2010	Тест <b>Бензин Б-92 bps1,</b> лот:1 тн.	Нет предложений	0.000 тн.
★ Продажа Встречный аукцион № 210 Поставка 3.2010	Тест <b>Каучук СКД L,</b> лот:1 тн.	Нет предложений	0.000 тн.

Рисунок 7. Интерфейс Быстрых продаж

### 3.1. Торговые сессии

Модуль «Торговые сессии» предназначен для отображения списка торговых сессий на главной странице Быстрых продаж (рис. 8).

**Торговые сессии**  
Отметьте сессию звездочкой для добавления в избранное

Тип сессии	Товар, размер лота	Предложение/Спрос	Продано
★ Продажа Голландский аукцион № 212 Поставка 4.2010	"Голландский аукцион " Тест <b>Бензин "Регуляр-92 евро" (Б-92), г.Нижнекамск bps1,</b> лот:4 тн.	Нет предложений Заявок: 2, на 4 080.00 тн.	0.000 тн.
★ Покупка Встречный аукцион № 300 Поставка 3.2010	тест <b>Бензин 92 bps2,</b> лот:1 тн.	Нет предложений	0.000 тн.
★ Продажа Голландский аукцион № 281 Поставка 4.2010	Голландский аукцион с ожиданием <b>Бензин Б-80 bps1,</b> лот:1 тн.	Нет предложений	0.000 тн.

Рисунок 8. Модуль "Торговые сессии"

Для открытия страницы торговой сессии необходимо кликнуть по наименованию торговой сессии. Описание основных модулей страницы торговой сессии находится в разделе [Интерфейс страницы торговой сессии.](#)

### 3.2. Поиск торговых сессий

Модуль «Поиск торговых сессий» предназначен для управления списком торговых сессий, отображаемых в модуле «Торговые сессии».

При помощи модуля «Поиск торговых сессий» на главной странице Быстрых продаж можно отобразить список «Избранных торговых сессий», «Моих заявок» и «Сессий с заявками» при помощи соответствующего функционала. Для отображения требуемого списка торговых сессий необходимо нажать на ссылку с наименованием списка торговых сессий (рис. 9).

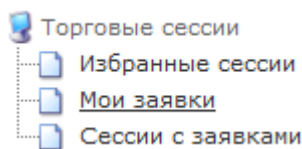


Рисунок 9. Ссылки со списками торговых сессий

«Избранные сессии» – это функция для отображения на главной странице Быстрых продаж списка торговых сессий, отмеченных пользователями.

Для добавления торговой сессии в список «Избранные сессии» необходимо кликнуть по «звездочке», расположенной в левой части торговой сессии. После чего торговая сессия будет доступна в списке «Избранные сессии» (рис. 10).

<b>Продажа</b> Встречный аукцион № 216 Поставка 3.2010	Тест <b>Бензин Б-80 bps1,</b> лот: 10 тн.	Нет предложений	0.000 тн.
		Нет предложений	

Рисунок 10. Избранная торговая сессия

«Мои заявки» – это функция для отображения на главной странице Быстрых продаж списка торговых сессий, в которых пользователь подавал заявки на покупку товара. При подаче очередной заявки торговая сессия автоматически будет доступна в разделе «Мои заявки».

«Сессии с заявками» – это функция для отображения на главной странице Быстрых продаж списка торговых сессий, в которых пользователями системы были поданы заявки на покупку и продажу товаров. Торговые сессии, в которых пользователями были поданы очередные заявки на покупку и продажу автоматически будут доступны в разделе «Сессии с заявками».

«Классификатор Быстрых продаж» предназначен для просмотра торговых сессий по рубрикам товарного (рис. 11).

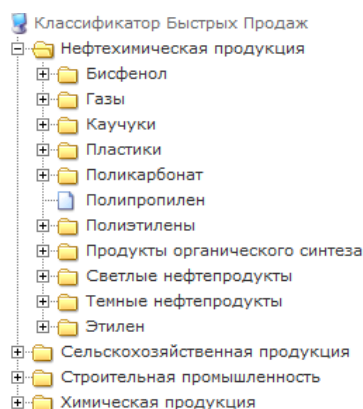


Рисунок 11. Классификатор Быстрых продаж

После выбора позиции классификатора торговые сессии с данным наименованием будут отражены в списке торговых сессий модуля «Торговые сессии».

Список торговых сессий, выведенный посредством «Поиска торговых сессий» можно дополнительно отфильтровать при помощи настройки **«Фильтр поиска»** (рис. 12).

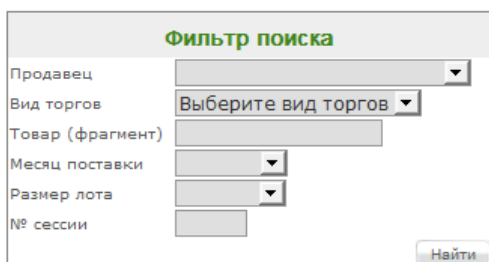


Рисунок 12. Фильтр поиска

В «Фильтре поиска» реализованы следующие условия для управления списком торговых сессий:

1. по наименованию продавца;
2. по виду торгов;
3. по наименованию товара;
4. по месяцу поставки;
5. по размеру лота;
6. по номеру торговой сессии.

Для управления списком торговых сессий посредством «Фильтра поиска» необходимо задать условия в фильтре и нажать кнопку «Найти».

### 3.3. Документы к торгам

Документы к торгам – это модуль для просмотра документов к торгам (рис. 13).

ОАО "Казаньоргсинтез" :: Продажи ОАО «Казаньоргсинтез»

Информация для покупателя

№№	Документ	Дата публикации
1	<a href="#">Ввод обеспечительных платежей с 16.06.2008 года</a>	10.06.2008 10:15:38
2	<a href="#">О повышении шага торгов до 100 руб. за 1 тонну</a>	11.04.2008 15:55:38
3	<a href="#">О выходных праздничных днях - с 30 дек 2007г. по 08 янв 2008г.</a>	27.12.2007 15:29:23
4	<a href="#">О выходном дне - 20 декабря 2007 г.</a>	17.12.2007 09:47:36

Договор поставки, приложения к Договору, Паспорта качества продукции и другая информация от продавца

№№	Документ	Дата публикации	Наименование файла	Размер
1	<a href="#">Приложение к договору поставки</a>	21.04.2009 11:38:54	КОС - приложение.doc	86.5К
2	<a href="#">Договор поставки</a>	21.04.2009 11:38:35	КОС договор.doc	75.0К

ОАО "Нижнекамскнефтехим" :: Продажи ОАО "Нижнекамскнефтехим"

Информация для покупателя

№№	Документ	Дата публикации
1	<a href="#">Спецификация по полиэтилену низкой плотности Новых марок (5120, 5122)</a>	18.09.2009 10:02:05
2	<a href="#">Приложение к договору</a>	06.07.2009 15:24:43
3	<a href="#">Договор поставки</a>	06.07.2009 15:24:28
4	<a href="#">Заявка на БП, спецификация</a>	06.07.2009 15:24:07

Договор поставки, приложения к Договору, Паспорта качества продукции и другая информация от продавца

№№	Документ	Дата публикации	Наименование файла	Размер
1	<a href="#">Приложение к договору</a>	18.05.2009 16:58:47	НХНК - приложение.doc	87.0К
2	<a href="#">Договор поставки</a>	18.05.2009 16:58:35	НХНК - договор.doc	75.5К

Рисунок 13. Документы к торгам

Список документов к торгам разделен на блок «Информация для покупателя» и блок «Договор поставки, приложения к Договору, Паспорта качества продукции и другая информация от продавца».

### 3.4. Протоколы Быстрых продаж

Модуль «Протоколы Быстрых продаж» предназначен для формирования протокола торгов за определенную дату (рис. 15). Для открытия соответствующей формы необходимо кликнуть по ссылке «Выписки из протокола торгов», находящейся в правой верхней части страницы «Быстрых продаж».

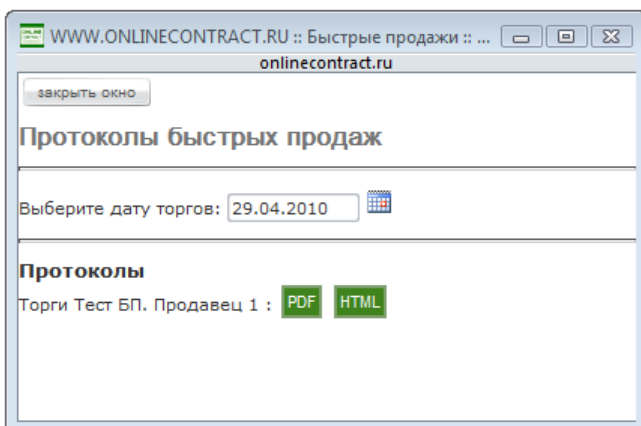



Рисунок 14. Протоколы быстрых продаж

Протокол можно сформировать в формате PDF или HTML. HTML – откроется новое окно браузера, PDF – для вывода отчета в формате Adobe Acrobat Reader (рис. 15).



**ONLINE  
CONTRACT**  
www.onlinecontract.ru

**Быстрые продажи**  
**Протокол. 29.04.2010**

Протокол сформирован 29.04.2010 11:47:22

Оператор торгов	ООО МХ1
Физический адрес оператора	420097, Татарстан Респ, г.Казань, ул. Академическая, д. 2, конт.тел.: (843)-2-696-696, 2-749-149
Место регистрации участников торгов:	Сайт в сети Интернет http://www.OnlineContract.ru
Место проведения торгов в электронной форме:	Сайт в сети Интернет http://www.OnlineContract.ru
Дата торгов:	29.04.2010 11:47:22
Продавец:	Тест БП. Продавец 1

**Товар: Бензин Б-80 bps1, поставка в Апреле 2010**

Базис поставки: xxxxxxxxxxxxxxxxxxxxxx ; условия оплаты: 100% предоплата

Поставка в апреле

№ сделки	Покупатель	Цена за тонну	тонн	Сумма
19384	Тест БП. Покупатель 1	33.33 за тонну	3.00	100.00 руб.
19383	Тест БП. Покупатель 1	33.33 за тонну	3.00	100.00 руб.
19381	Тест БП. Покупатель 1	9 000.00 за тонну	27.00	243 000.00 руб.
Всего по товару:			33.00	243 200.00 руб.

		Цена за тонну	тонн	Сумма
<b>Всего по торгам:</b>				243 200.00 руб.

Для признания электронных торгов состоявшимися Протокол Быстрых продаж должен быть предоставлен Победителем торгов (Покупателем) Заказчику торгов (Продавцу) в подписанном виде в течение 3 (трех) дней после заключения электронной сделки.

Рисунок 15. Протокол

### 3.5. Интерфейс страницы торговой сессии

При щелчке мышкой по строке с наименованием товара в модуле «Торговые сессии» откроется страница торговой сессии (рис. 16).

Закреть окно

**Встречный аукцион: Этиленгликоль (сорт высший) / Продажи ОАО "Нижнекамскнефтехим"**

Торги № 1084, Покупка
Поставка: 5.2010
10:36:42

**самовывоз**  
Условие оплаты: 100% предоплата Условие поставки: ж/д транспортом

- Параметры торгов
- Торги с 09:00:00 до 17:00:00
- Размер лота: 1 тн.
- НДС не облагается
- Цена руб. за 1 тн.
- Обеспечение: 400 руб. за тн.
- Отсрочка фиксации сделки: 120 сек.

Баланс: **608 210.69** руб.

**Топ Лист**

Всего лотов: 0, на сумму 0.00 руб.

№	Кол-во лотов, шт.	Цена за 1 тн., руб.	Сумма руб.	
				<input type="button" value="купить"/>

№	Кол-во лотов, шт.	Цена за 1 тн., руб.	Сумма руб.	

Всего лотов: 0, на сумму 0.00 руб.

**Цены на товар**

Лучшие цены в других торговых сессиях.  
Для перехода - щелкните мышкой по нужной строке.

№ сессии	цена за 1 тн.	размер лота	объем в лотах	объем в тн.
779	5 200.00	60 1	1	60

**Список сделок**

Всего сделок : 2, Куплено лотов :11, На сумму :110 800.00 руб.

Время	Лоты	Цена за 1 тн., руб.	Сумма	Покупатель
09:17:58	3	10 000.00	30 000.00	
09:51:33	8	10 100.00	80 800.00	

Рисунок 16. Страница торговой сессии



Топ Лист					
Всего лотов: 0, на сумму 0.00 руб.					
← предложение	№	Кол-во лотов, шт.	Цена за 1 тн., руб.	Сумма руб.	купить
спрос →	1	15	10 000.00	150 000.00	☒ ⬆ ⬇
Всего лотов: 15, на сумму 150 000.00 руб.					

Рисунок 19. Топ Лист

Рядом с каждой заявкой участника расположен инструмент для управления этой заявкой. Инструмент управления заявкой позволяет Участнику отличить свою заявку из общего списка.

- ☒ данная кнопка предназначена для удаления заявки из списка.
- ⬆ данная кнопка предназначена для увеличения заявки на шаг аукциона.
- ⬇ Данная кнопка предназначена для снижения заявки на шаг аукциона.

«Список сделок» – это модуль для отображения зафиксированных в системе сделок (рис. 20). Модуль «Список сделок» обновляется автоматически при появлении новых сделок.

Список сделок				
Всего сделок : 15, Куплено лотов :130, На сумму :1 327 800.00 руб.				
Время	Лоты	Цена за 1 тн., руб.	Сумма	Покупатель

Рисунок 20. Модуль "Список сделок"

В модуле «Список сделок», показ колонок «Сумма» и «Покупатель» определяется правами пользователя. Заказчик видит сделки всех Участников, проведенные в течение торговой сессии, а Участник видит только свои.

«Цены на товар» - это модуль для отображения списка торговых сессий, в которых продаются и покупаются альтернативные товары (рис. 21).

Цены на товар				
Лучшие цены в других торговых сессиях. Для перехода - щелкните мышкой по нужной строке.				
№ сессии	цена за 1 тн.	размер лота	объем в лотах	объем в тн.
779	5 200.00	60 1	1	60

Рисунок 21. Цены на товар

Для перехода на страницу альтернативной торговой сессии необходимо кликнуть по соответствующей позиции.

#### 4. Принцип проведения торгов посредством встречного аукциона

Заказчиками и Участниками системы подаются заявки на продажу и покупку товара. В модуле «Топ Лист» выводится список лучших заявок по цене. Чем лучше цена заявки (ниже для продажи и выше для покупки) – тем ближе заявка к области фиксации сделок. При совпадении цены спроса и предложения, или в случае, если цена спроса превышает цену предложения, запускается таймер (отсрочка фиксации сделки). По истечению таймера, если заявка не изменила своей позиции в «Топ Листе», сделка совершается.

Рассмотрим на примере принцип проведения торгов посредством встречного аукциона.

Допустим, что Заказчик выставил заявку на продажу товара в размере 10 лот по цене 10000 т.р. за тонну.

**Пояснение!** При подаче заявки, количество покупаемого и продаваемого товара указывается в лотах, а цена - за тонну. Размер лота отображен в параметрах торгов.

Допустим, Участник 1 выставил заявку на покупку товара в размере 3 лот по цене 10000 т.р. за тонну. Так как цена спроса и предложения совпала, то запускается таймер (рис. 22). Обратите внимание, что заявка высвечивается красным цветом. Это значит, что количество лотов в заявке на покупку меньше или равно количеству лотов в заявке на продажу.

**Включен таймер сделки**

Топ Лист						
Всего лотов: 10, на сумму 100 000.00 руб.						
← предложение	№	Кол-во лотов, шт.	Цена за 1 тн., руб.	Сумма руб.	купить	← предложение
	1	10	10 000.00	100 000.00		
	1:58	3	10 000.00	30 000.00	↑	
спрос →	№	Кол-во лотов, шт.	Цена за 1 тн., руб.	Сумма руб.		спрос →
Всего лотов: 3, на сумму 30 000.00 руб.						

Рисунок 22. Топ лист. Запуск таймера

Представим, что Участник 2 решил выставить заявку на покупку в размере 8 лот по цене 10000 т.р. Выставленная заявка отобразится в модуле «Топ Лист» в окне на покупку, на второй позиции (рис. 23). Заявка высвечивается желтым цветом. Это значит, что количество лотов в заявке на покупку выше количества лотов в заявке на продажу. При этом в сделку включается максимально возможное количество лотов. Заявка с большим числом лотов корректируется.

**Включен таймер сделки**

Топ Лист					
<i>Всего лотов: 10, на сумму 100 000.00 руб.</i>					
предложение	№	Кол-во лотов, шт.	Цена за 1 тн., руб.	Сумма руб.	купить
←	1	10	10 000.00	100 000.00	
↑	1:31	3	10 000.00	30 000.00	
↑	1:59	8	10 000.00	80 000.00	⊗ ↑ ↓
спрос	№	Кол-во лотов, шт.	Цена за 1 тн., руб.	Сумма руб.	
<i>Всего лотов: 11, на сумму 110 000.00 руб.</i>					

Рисунок 23. Топ Лист

**Пояснение!** В системе предусмотрено два варианта режима сортировки заявок:

1. цена, объем, время;
2. цена, время.

Режим сортировки заявок устанавливает Оператор системы. В данной торговой сессии установлен второй вариант сортировки. Это значит, что при одинаковой цене лучшей будет считаться заявка, пришедшая первая по времени.

Представим, что Участник 3 решил подать заявку на покупку в размере 5 лот по цене 9900 т.р. (рис. 24). Поскольку, цена спроса ниже цены предложения, то заявка не попадет в область фиксации сделок.

**Включен таймер сделки**

Топ Лист					
<i>Всего лотов: 10, на сумму 100 000.00 руб.</i>					
предложение	№	Кол-во лотов, шт.	Цена за 1 тн., руб.	Сумма руб.	купить
←	1	10	10 000.00	100 000.00	
↑	1:02	3	10 000.00	30 000.00	
↑	1:59	8	10 000.00	80 000.00	
↑	3	5	9 900.00	49 500.00	⊗ ↑ ↓
спрос	№	Кол-во лотов, шт.	Цена за 1 тн., руб.	Сумма руб.	
<i>Всего лотов: 16, на сумму 159 500.00 руб.</i>					

Рисунок 24. Топ Лист

Допустим, что Участник 3 решил поднять цену до 10000 т.р. (рис. 25). При этом, заявка не изменит свое положение в «Топ Листе», поскольку сработает режим сортировки заявок: цена, время.

**Включен таймер сделки**

Топ Лист					
Всего лотов: 10, на сумму 100 000.00 руб.					
← предложение	№	Кол-во лотов, шт.	Цена за 1 тн., руб.	Сумма руб.	купить
← предложение	1	10	10 000.00	100 000.00	
спрос →	0:37	3	10 000.00	30 000.00	
спрос →	1:55	8	10 000.00	80 000.00	
спрос →	3	5	10 000.00	50 000.00	⊗ ↑ ↓
спрос →	№	Кол-во лотов, шт.	Цена за 1 тн., руб.	Сумма руб.	
Всего лотов: 16, на сумму 160 000.00 руб.					

Рисунок 25. Топ Лист

Предположим, что Участник 3 решил поднять цену до 10100 т.р. (рис.26). При этом заявка поднимается на первую позицию, и таймер обновляется для всех заявок в «Топ Листе» на покупку.

**Включен таймер сделки**

Топ Лист					
Всего лотов: 10, на сумму 100 000.00 руб.					
← предложение	№	Кол-во лотов, шт.	Цена за 1 тн., руб.	Сумма руб.	купить
← предложение	1	10	10 000.00	100 000.00	
спрос →	1:59	5	10 100.00	50 500.00	↑
спрос →	1:59	3	10 000.00	30 000.00	
спрос →	1:59	8	10 000.00	80 000.00	
спрос →	№	Кол-во лотов, шт.	Цена за 1 тн., руб.	Сумма руб.	
Всего лотов: 16, на сумму 160 500.00 руб.					

Рисунок 26. топ Лист

Допустим, Участник 2 решил поднять цену до 10100 т.р. (рис. 27). Таким образом, заявка поднимется с третьей позиции на вторую. При этом таймер для первой позиции останется прежний, а для второй произойдет перезапуск. По истечению таймера сначала сработает сделка у Участника 3 (так как таймер был запущен ранее), затем у Участника 2 (в размере 5 лот по цене 10100 т.р.).

**Включен таймер сделки**

Топ Лист					
Всего лотов: 10, на сумму 100 000.00 руб.					
← предложение	№	Кол-во лотов, шт.	Цена за 1 тн., руб.	Сумма руб.	купить
← предложение	1	10	10 000.00	100 000.00	
спрос →	0:44	5	10 100.00	50 500.00	
спрос →	1:59	8	10 100.00	80 800.00	⊗ ↑ ↓
спрос →	3	3	10 000.00	30 000.00	
спрос →	№	Кол-во лотов, шт.	Цена за 1 тн., руб.	Сумма руб.	
Всего лотов: 16, на сумму 161 300.00 руб.					

Рисунок 27. Топ Лист

По истечению времени торгов, если в «Топ Листе» в заявках на покупку будет запущен таймер, то торги будут продолжаться до тех пор, пока не совершится сделка.

## 5. Принцип проведения торгов посредством голландского аукциона

В голландском аукционе продажа товара начинается с выставления за товар максимальной (стартовой) цены, с последующим ее понижением в течение проведения торговой сессии до уровня стоп-цены. При этом Участнику не известна конечная цена торгов.

В ходе проведения торговой сессии Участником выставляется заявка на покупку товара. Параметры заявки на продажу и покупку отображены в модуле «Топ Лист» (рис. 28).

Голландский аукцион					
← предложение	"Бензин "Нормаль-80" (Б-80)				
	Выставлено 25 лотов: (25 тн.)				
Цена: <b>9850</b> руб. за 1 тн.					
-----					
Всего заявок: 1, лотов: 15, тн.: 15					
спрос →	1	15	9 600.00	144 000.00	⊗ ↑ ↓
	№	Кол-во лотов, шт.	Цена за 1 тн., руб.	Сумма руб.	купить

Рисунок 28. Топ Лист

Участнику не видны заявки других пользователей. Однако он видит положение своей заявки (столбец «№» модуля «Топ Лист») в общем списке заявок пользователей.

При совпадении цены спроса и предложения, или в случае, если цена спроса превысит цену предложения, произойдет сделка. Если количество лотов в заявках на продажу и покупку отличаются, то в сделку включается максимально возможное количество лотов. Заявка с большим числом лотов корректируется. Если заявка по количеству лотов полностью вошла в сделку – она удаляется из модуля «Топ Лист».

Зафиксированные сделки отображаются в окне «Список сделок» (рис. 29).

Список сделок				
Всего сделок : 15, Куплено лотов :130, На сумму :1 327 800.00 руб.				
Время	Лоты	Цена за 1 тн., руб.	Сумма	Покупатель

Рисунок 29. Модуль "Список сделок"

## 6. Личный кабинет

Личный кабинет – это модуль системы Onlinescontract, предназначенный для управления личевым счетом и тарифным планом пользователя. Посредством Личного кабинета пользователь может сформировать счет на оплату услуг, сменить тарифный план, изменить данные указанные при регистрации и настроить рассылку писем.

### 6.1. Пользователь

#### 6.1.1. Регистрационные данные

Регистрационные данные – это раздел Личного кабинета, предназначенный для редактирования регистрационных данных (рис. 30). Для редактирования реквизитов пользователю необходимо внести изменения в соответствующих позициях. Нажатие кнопки «Отправить» приведет к отправке новых значений на проверку и публикацию Оператору системы.

#### Реквизиты

##### Персональные данные:

ФИО	Тестовый клиент
Адрес:	111
Контактный телефон:	(843) 2696696
Факс:	222
Адрес электронной почты	333

##### Реквизиты организации:

Форма собственности:	ООО	
Название организации	Тестовый продавец	
<small>Название указывается без формы собственности и кавычек</small>		
* Должность руководителя (уполномоченного представителя)	Директор	
* ФИО руководителя (уполномоченного представителя)	Иванов И.И.	
* Юридический адрес (индекс, город, улица, дом)	Индекс: 42	Адрес: 3333
* Почтовый адрес (индекс, город, улица, дом)	Индекс: 42	Адрес: 3333
* Телефон контактного лица по вопросам участия в БП <small>Телефон вводится с указанием кода города</small>	Код города: 42	Телефон: 4242
* Факс для отправки/приема документов БП	Код города: 222	Номер факса: 4242
* Банк:	22222	
* КПП:	234234234	
* БИК:	34234	
* Р/с	34234234	
* К/с	234234	
<small>* Данные этих полей используются для формирования документов. Внесение данных в ненадлежащем виде может привести к отказу подписания документов другими сторонами.</small>		
Отправить		

Рисунок 30. Регистрационные данные

### 6.1.2. Классификатор

Для получения уведомлений о проведении тех или иных торговых процедурах необходимо настроить соответствующий список позиций классификатора (рис. 31).

#### Классификатор

Настроив классификатор, Вы получите возможность получать уведомления только о тех торгах и КП, параметры которых соответствуют классификатору

Отметьте флажком ненужные строки или выберите внизу из списка новую статью классификатора. Затем нажмите кнопку ЗАПОМНИТЬ

Статья классификатора	
Автозапчасти	<input type="checkbox"/>
Автомасла и смазочные материалы	<input type="checkbox"/>
Автомобили	<input type="checkbox"/>
Автохимия	<input type="checkbox"/>
Аккумуляторное оборудование	<input type="checkbox"/>
Шины	<input type="checkbox"/>
Электротехническое оборудование	<input type="checkbox"/>
Энергетическое оборудование	<input type="checkbox"/>
	<input type="button" value="Запомнить"/>
▼	

Рисунок 31. Классификатор

Для добавления новых статей в список классификатора необходимо выбрать позицию классификатора из выпадающего списка и кликнуть по кнопке «Запомнить». Для удаления статьи классификатора необходимо отметить флажком соответствующие позиции и кликнуть по кнопке «Запомнить».

### 6.1.3. Смена пароля

Смена пароля – это раздел Личного кабинета, предназначенный для установления нового пароля для доступа в систему (рис. 32).

Смена пароля	
Введите старый пароль	<input type="text"/>
Введите новый пароль	<input type="text"/>
Введите новый пароль еще раз	<input type="text"/>
<input type="button" value="Запомнить"/>	

Рисунок 32. Смена пароля

## 6.2. Финансы

### 6.2.1. Баланс

Баланс – это раздел Личного кабинета, предназначенный для отображения номера лицевого счета, баланса и срока окончания активации тарифного плана (рис. 33).

# лицевого счета	Баланс	Активен до	Документы
70	15201.38	2010-07-08 00:00:00.000	<a href="#">Счета/Акты</a>

Рисунок 33. Баланс

### 6.2.2. Счета

Счета – это раздел Личного кабинета, предназначенный для формирования счета на оплату услуг и отображения уже сформированных в системе счетов (рис. 34).

Test Email

Выставить счет

Счет на сумму:

Отправить на e-mail

Номер	Сумма	Выставлен	Статус	Валюта	Получатель	Действия
000009	30000	2010-06-07 16:52:12.740	оплачен	RUR		

Рисунок 34. Счета

### 6.2.3. Акты

Акты – это раздел Личного кабинета, предназначенный для отображения актов выполненных работ и счета-фактуры (рис. 35).

За месяц	Дата выписки	Сумма	Акт	Счет-фактура
04.2010	07.06.2010	1245		
05.2010	07.06.2010	12967.74		

Рисунок 35. Акты

### 6.2.4. Обеспечительные платежи

#### 6.2.4.1. Счета

Формирование счета – это раздел Личного кабинета, предназначенный для формирования счета на оплату обеспечительного платежа (рис. 36).

Формирование счета

Выберите назначение платежа  Аукционы, Запрос котировок: обеспечительный платеж  
 Быстрые продажи

Введите сумму счета

Рисунок 36. Формирование счета

#### 6.2.4.2. Заблокированные средства

Заблокированные средства – это раздел Личного кабинета, предназначенный для отображения заблокированных сумм в торговых процедурах (рис. 37).

## Платежи

Текущий баланс: **313 869.69** руб.

Заблокированные суммы в торгах

Дата блокировки	Сумма	Торги	Заявка
30.12.2009 14:15:27	350 руб.	A-9555	26708
30.12.2009 14:07:40	500 руб.	Z-9554	26706
30.12.2009 13:38:43	200 руб.	A-9550	26703
24.12.2009 14:53:32	300 руб.	A-9507	26536

Заблокированные суммы в заявках быстрых продаж: **12.00** руб.

Заблокированные суммы в сделках быстрых продаж: **149 080.00** руб.

Проводки

Дата блокировки	Сумма	Торги	Заявка
19.06.2009 09:42:49	100 000.00 руб.		
17.06.2009 16:14:57	50 000.00 руб.		
05.06.2009 15:27:25	40 000.00 руб.		

Рисунок 37. Заблокированные суммы

## 6.3. Услуги

### 6.3.1. Тарифы

Тарифы – это раздел Личного кабинета, посвященный описанию действующих в системе тарифных планов (рис. 38).

#### Действующие тарифы

Название	Стоимость	Описание тарифа
Универсальный	15 000	Клиент получает полный доступ в качестве: - Заказчика; - Участника; - Размещение в каталоге на максимальных условиях (информация о компании, прайс-листы, фотографии товаров, распродажи).
Продажи	2 500	Клиент получает: - Полный доступ в качестве Участника; - Размещение в каталоге на максимальных условиях (информация о компании, прайс-листы, фотографии товаров, распродажи).
Закупки	5 000	Клиент получает: - Полный доступ в качестве Заказчика; - Размещение в каталоге на максимальных условиях (информация о компании, прайс-листы, фотографии товаров, распродажи).

Рисунок 38. Тарифы

### 6.3.2. Заказы

Активация тарифного плана осуществляется в разделе Заказы Личного кабинета пользователя (рис. 39).

Ваш тарифный план до 16 июл 2010 00:00:00: **Универсальный**  
Тарифный план с 16 июл 2010 00:00:00: **Универсальный**

Активация нового тарифного плана

Выберите тарифный план для активации:

«Универсальный» — 15 000 руб.  
Клиент получает полный доступ в качестве:  
- Заказчика;  
- Участника;  
- Размещение в каталоге на максимальных условиях (информация о компании, прайс-листы, фотографии товаров, распродажи).

«Продажи» — 2 500 руб.  
Клиент получает:  
- Полный доступ в качестве Участника;  
- Размещение в каталоге на максимальных условиях (информация о компании, прайс-листы, фотографии товаров, распродажи).

«Закупки» — 5 000 руб.  
Клиент получает:  
- Полный доступ в качестве Заказчика;  
- Размещение в каталоге на максимальных условиях (информация о компании, прайс-листы, фотографии товаров, распродажи).

Рисунок 39. Заказы

Выбранный единожды тарифный план будет автоматически продлеваться на следующий период. При наступлении следующего периода на балансе пользователя должна быть сумма, соответствующая тарифному плану. Иначе Клиент получит ограниченный доступ в качестве:

- Заказчика (возможность работать с Участниками, заключившими договор по тарифным планам «Продажи», «Старт» или «Универсальный»).

- Участника (возможность работать с Заказчиками, заключившими договор по тарифным планам «Универсальный» или «Закупки»).

- Пользователя каталога (возможность размещения базовой информации без прайс-листов, распродаж и т.д.).

Для смены тарифного плана необходимо выбрать его из списка и кликнуть по кнопке «Активировать». Активация более дешевого тарифного плана произойдет только после окончания текущего. Активация более дорогого тарифного плана произойдет с текущей даты. При смене тарифного плана плата за неиспользованный период не взимается. Если денежных средств учитываемых на балансе не хватает, смена тарифного плана не произойдет.

## 6.4. Оповещения

### 6.4.1. Финансы

Финансы – это раздел Личного кабинета, предназначенный для настройки оповещения об изменениях баланса пользователя (рис. 40).

Электронная почта

Пополнение средства

Списание средств

Заказ услуг

Приостановление оказания услуг

Рисунок 40. Финансы

### 6.4.2. Корпоративные закупки

Почтовые рассылки – это раздел Личного кабинета, предназначенный для настройки оповещения о проведении новых торгов и тендеров в Корпоративных закупках (рис. 41).

**Почтовые рассылки**

Уведомление о новых торгах и КЛ	<input checked="" type="checkbox"/>
Новости системы	<input checked="" type="checkbox"/>
Уведомления Быстрых Продаж	<input type="checkbox"/>
<input type="button" value="Запомнить"/>	

Рисунок 41. Почтовые рассылки

### 6.4.3. Быстрые продажи

Почтовые рассылки – это раздел Личного кабинета, предназначенный для настройки оповещения о проведении новых торгов в Быстрых продажах (рис. 41).

## 6.5. Справочные материалы

В личном кабинете существуют разделы для быстрого перехода на страницы сайта, посвященные:

1. рассмотрению процедуры регистрации и оформлении документов;
2. описанию руководства по проведению торгов и тендеров;
3. рассмотрению типовых вопросов пользователей.

## 6.6. Связь с оператором

Связь с оператором - это раздел Личного кабинета, позволяющий пользователю задавать вопросы и получать ответы от Оператора (рис. 42).

**Связь с оператором**

Новое сообщение:

Последние 50 сообщений

Дата и время		текст
12.01.2010 14:16:49	запрос	прошу продлить Кл-9545 на 17.01.2010
14.12.2009 16:29:54	запрос	Прошу продлить торги №9020 на 15.12.2009 9.00

Рисунок 42. Связь с оператором

## 7. Проверка компьютера пользователя на соответствие требованиям

На сайте [onlinecontract.ru](http://www.onlinecontract.ru) пользователи могут проверить компьютер на соответствие требованиям, предъявляемым для работы в системе. Для этого необходимо зайти на форму регистрации [http://www.onlinecontract.ru/gostevaya\\_registraciya.html](http://www.onlinecontract.ru/gostevaya_registraciya.html) и нажать кнопку [«Проверить сейчас»](#). Проверка осуществляется на соответствие:

1. браузера;
2. поддержка Java-скриптов;
3. сертификата MX 1;
4. разрешение экрана.

В случае соответствия компьютера пользователя требованиям, предъявляемым для работы в системе рядом с каждым параметром будет стоять галочка (рис. 43).



Электронная торговая площадка  
**ONLINECONTRACT**

### 1. Браузер

По правилам работы в системе ЭТП ONLINECONTRACT, для работы необходим браузер Internet Explorer версии 7 и выше <sup>1</sup>. Работа с браузером Internet Explorer версии ниже 7 не гарантируется <sup>2</sup>.

#### Результат проверки



У вас Internet Explorer версии 7 или выше.

### 2. Клиентские скрипты

Возможность выполнения клиентских скриптов (JavaScript) необходима для работы с системой.

#### Результат проверки



Ваш браузер поддерживает JavaScript.

### 3. Сертификат MX1

Сертификат необходим для безопасного обмена данными между Вашим компьютером и ЭТП ONLINECONTRACT. Наличие установленного сертификата необходимо для работы с ЭТП ONLINECONTRACT.

#### Результат проверки



Сертификат установлен корректно.

### 4. Разрешение экрана

Необходимо разрешение экрана 1024x768.

#### Результат проверки



У Вас обнаружено поддерживаемое разрешение экрана.

Рисунок 43. Проверка на соответствие требованиям, предъявляемым для работы в системе

## 8. Установка корневого сертификата

Для работы с сайтом [onlinecontract.ru](http://onlinecontract.ru) по протоколу HTTPS необходимо скачать и установить корневой сертификат.

Установка сертификата выполняется в следующем порядке:

1. Клиенту системы необходимо зайти на форму электронной регистрации [http://www.onlinecontract.ru/gostevaya\\_registraciya.html](http://www.onlinecontract.ru/gostevaya_registraciya.html) и нажать кнопку [корневой сертификат «MX1»](#).
2. В появившемся диалоговом окне «Загрузка файла» необходимо нажать кнопку «Открыть» (рис. 44).

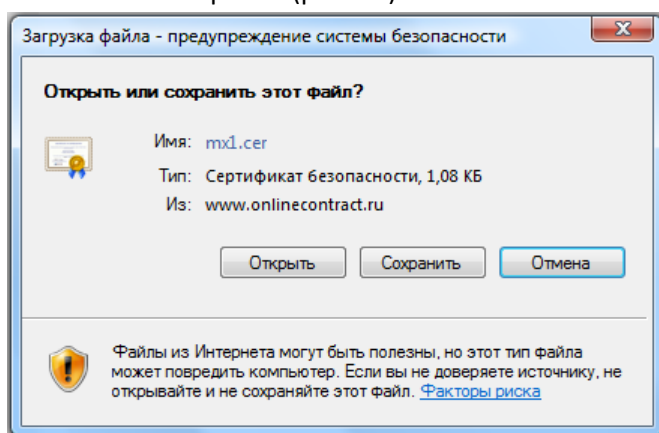


Рисунок 44. Загрузка файла

3. После загрузки сертификата Клиенту будет предоставлена подробная информация о корневом сертификате в диалоговом окне «Сертификат» (рис. 45).

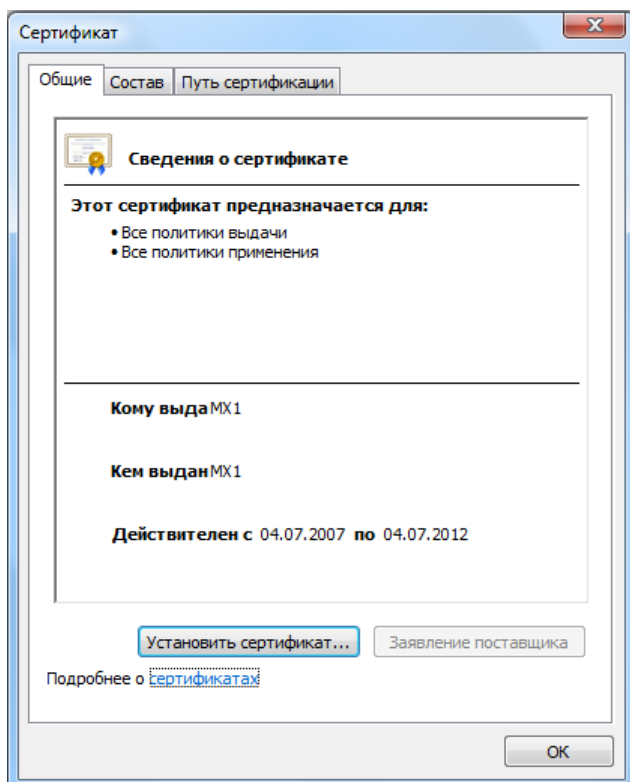


Рисунок 45. Сертификат

- Для продолжения установки сертификата необходимо нажать кнопку «Установить сертификат». Далее запустится «Мастер импорта сертификатов» (рис. 46).

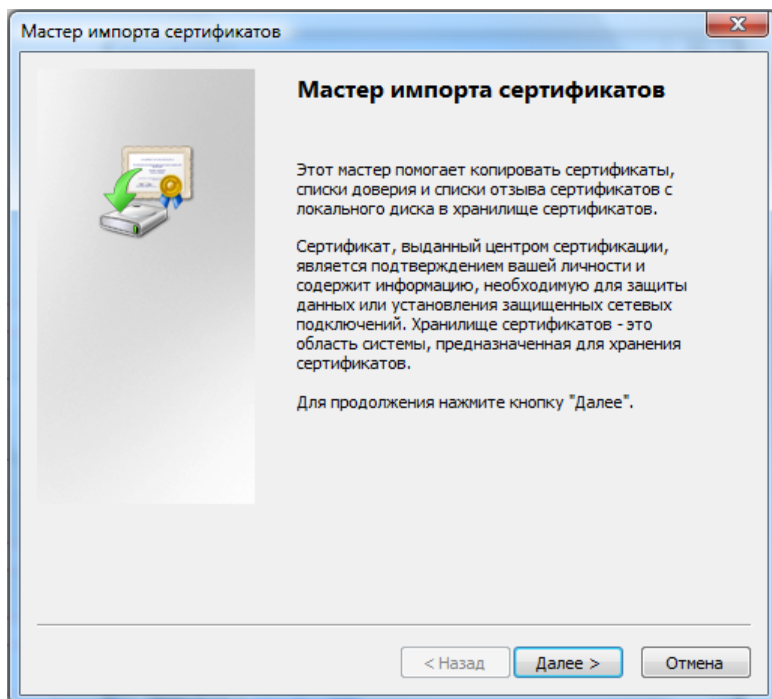


Рисунок 46. Мастер импорта сертификатов

5. Для продолжения необходимо нажать кнопку «Далее». После чего откроется страница для выбора «Хранилища сертификатов» (рис. 47).

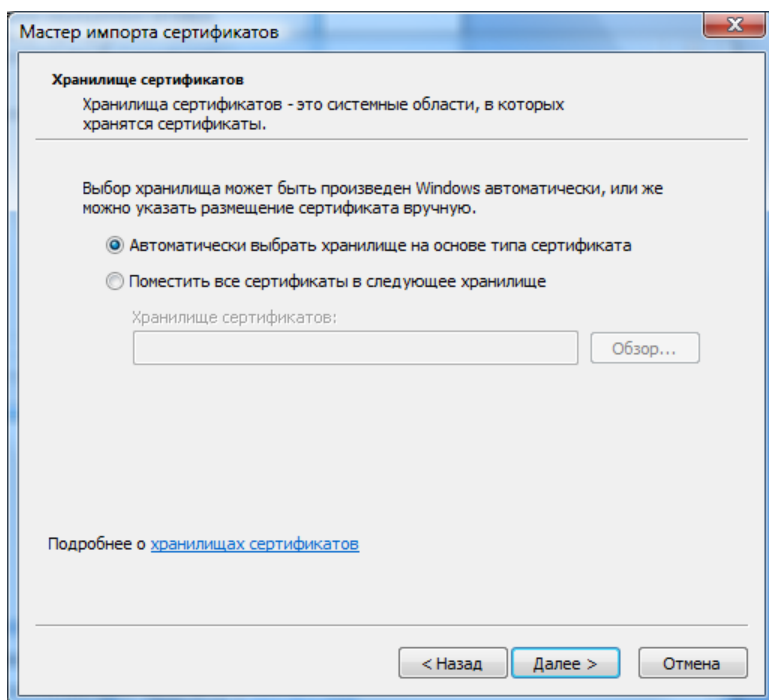


Рисунок 47. Выбор хранилища сертификатов

6. Клиенту необходимо отметить пункт «Поместить все сертификаты в следующее хранилище», нажать кнопку «Обзор» и в появившемся диалоговом окне «Выбор хранилища сертификатов» выбрать пункт «Доверенные корневые центры сертификации» и нажать кнопку «ОК» (рис. 48).

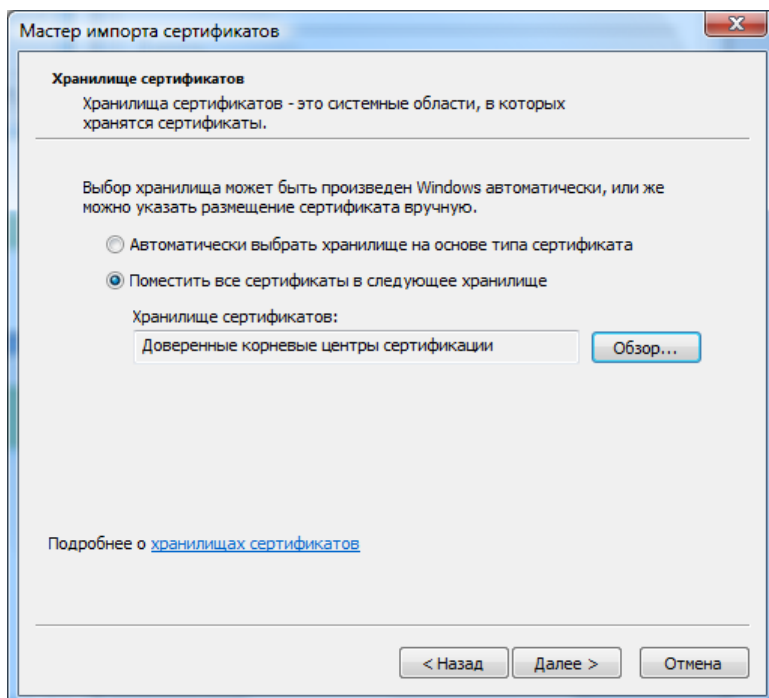


Рисунок 48. Выбор хранилища сертификатов

7. Для продолжения установки корневого сертификата необходимо нажать кнопку «Далее». После чего откроется окно для импортирования сертификата (рис. 49).

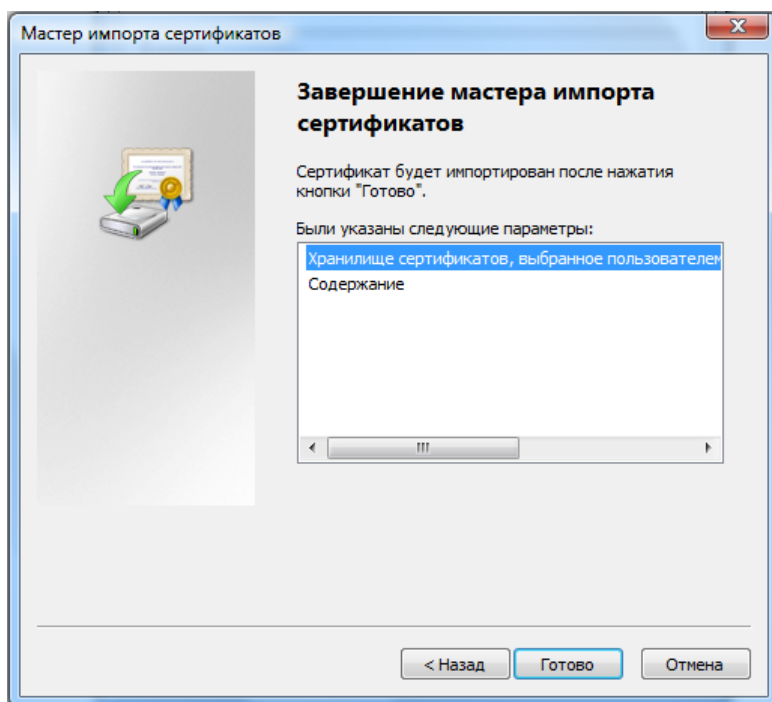


Рисунок 49. Завершение мастера импорта сертификатов

8. После нажатия кнопки «Готово» корневой сертификат будет импортирован на компьютер. В случае успешного импорта появится диалоговое окно с сообщением об успешном выполнении импорта (рис. 50).

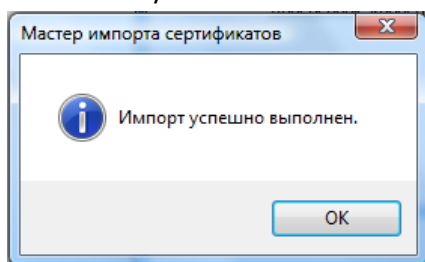


Рисунок 50. Сообщение об успешном выполнении импорта

Для примера установки корневого сертификата использовалась операционная система Windows Vista и браузер MS Internet Explorer 7 версии. При использовании другой операционной системы картинки могут отличаться.